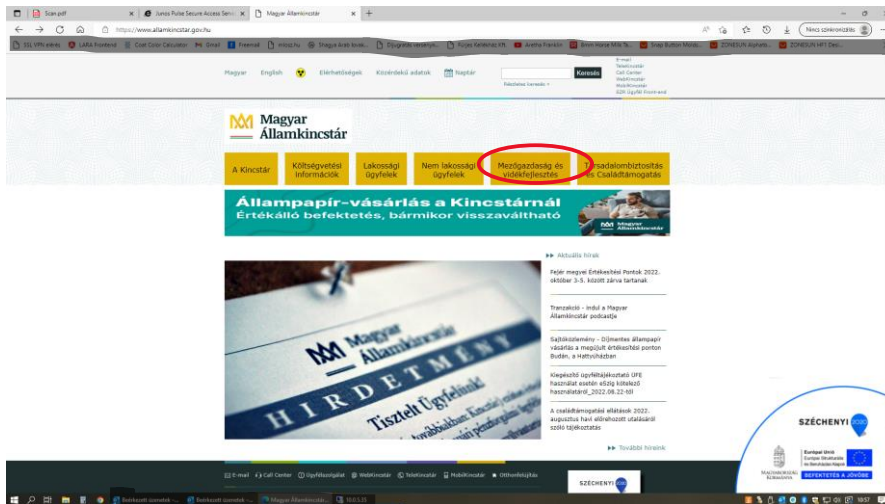
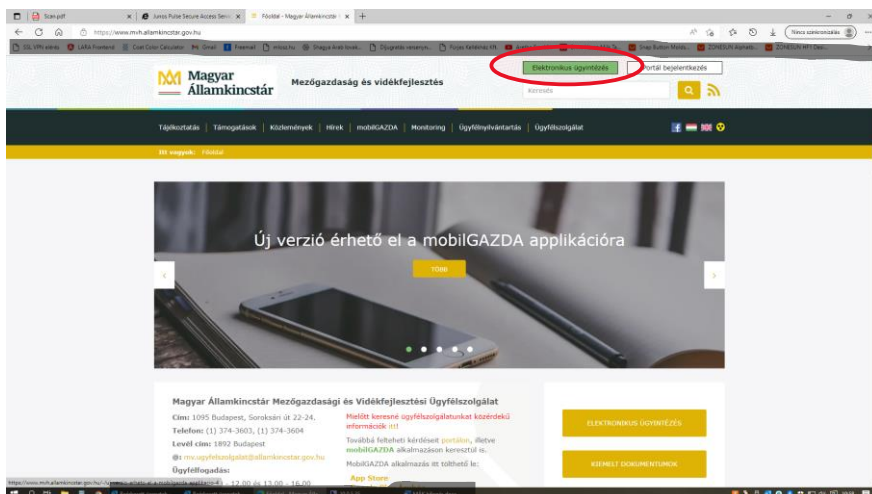


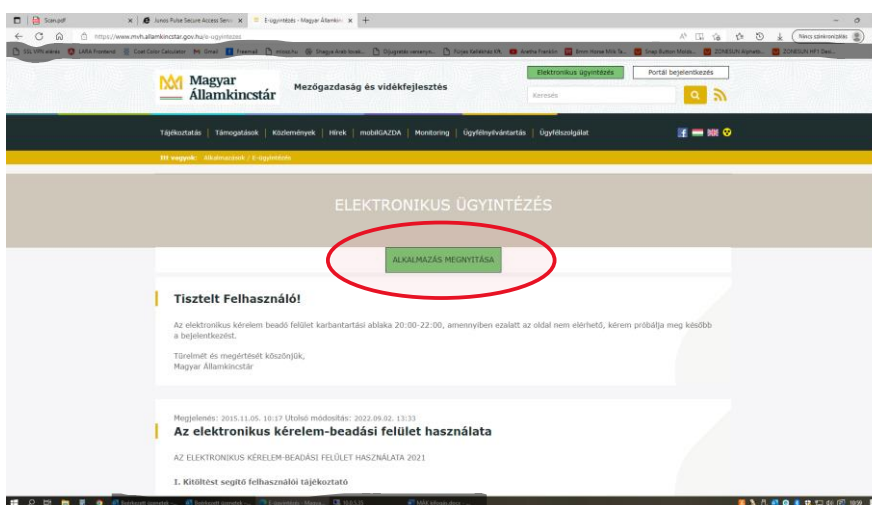
# Segédlet az Őshonos in situ 2022 elutasított kifizetési kérelmek kifogásolásához



A Mezőgazdaság és vidékfejlesztés menüpontot kell választani

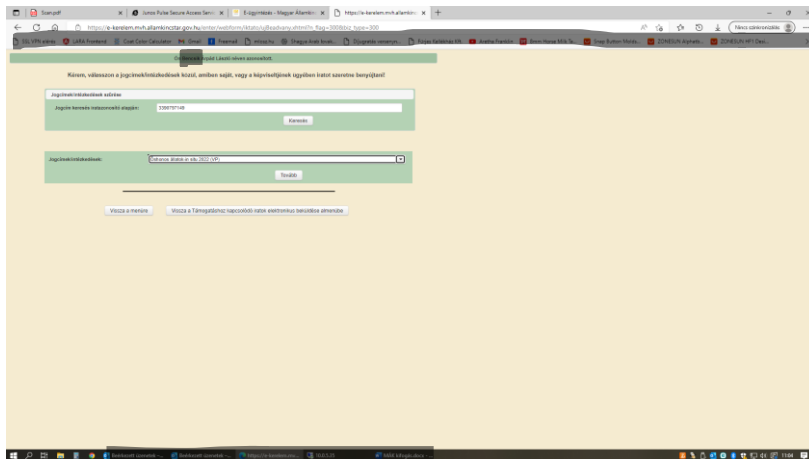


Elektronikus ügyintézés gombra kattintani



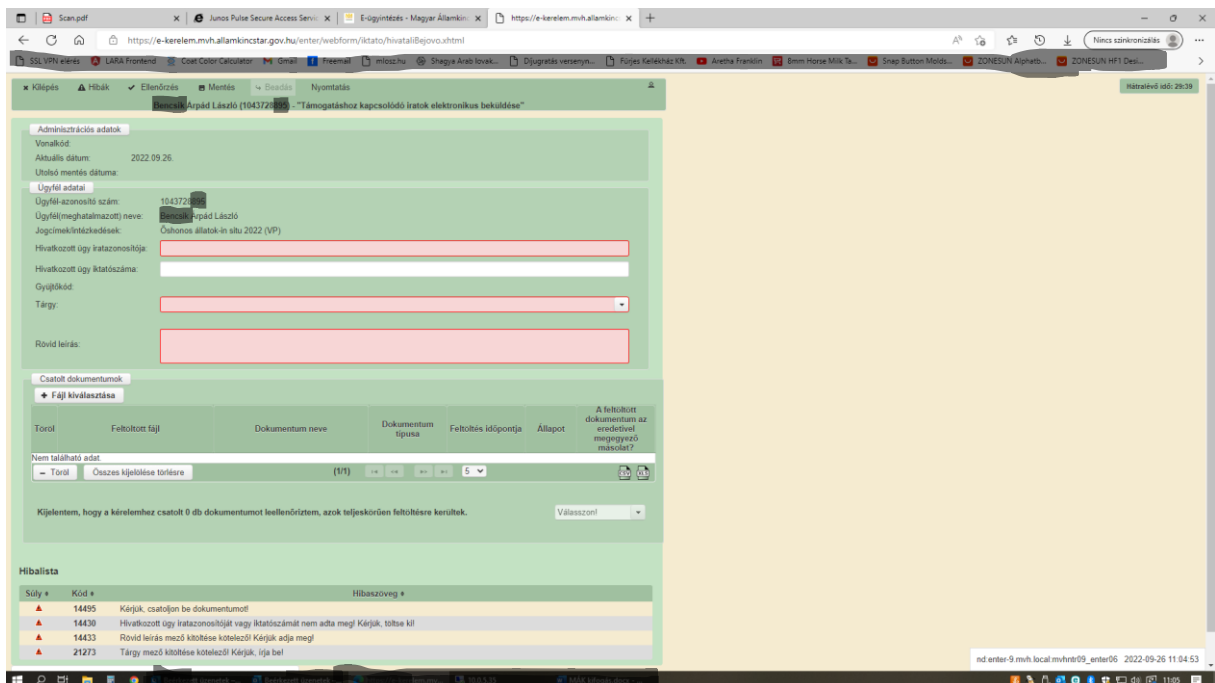
Alkalmazás megnyitása zöld gombra kattintani.





A jogcím keresése sorba az elutasító határozat első oldalán a bal felső sarkán található vonalkód alatti számot kell beírni.

A jogcímek sorban a lenyíló menüből az Óshonos állatok in situ 2022 (VP) lehetőséget kiválasztani.



**Hivatkozott ügy iratazonosítója:** szintén az elutasító határozat vonalkódja alatti szám.

**Tárgy:** adategyeztetés (vagy egyéb kérelem?)

**Rövid leírás:** itt kell a fellebbezés/kifogásolás rövid leírását megtenni, hasonlóan egy e-mailhez.

Csatolt dokumentumoknál + **Fájl kiválasztása** gombbal tölthetők fel az előre előkészített dokumentumok (PDF, XLS,CSV).

A végén ne felejtsek el megnyomni a felső menüsorban először az az **Ellenőrzés** majd a **Mentés** és **Beadás** gombokat.